



## Molde elastosil para cúpulas de cera

Molde para cúpulas de cera realizado en elastosil especial para cera sin necesidad de usar desmoldeante.



El molde esta realizado en dos partes para facilitar la retirada de las cúpulas sin estropearlas.




Para rellenar el molde se necesita calentar bien la cera para que esta penetre hasta el fondo del molde, una vez rellenado se puede sumergir en agua para acelerar el enfriamiento de la cera.




Jarra modificada para verter la cera gota a gota en el molde



Una vez fría la cera se abre el molde para retirar las cúpulas.



Las cúpulas son compatibles con los portacúpulas comerciales.





Video explicativo en <https://www.youtube.com/watch?v=MvhCPxqFFCE>

Alberto Vidal—Karpinter.

Email: ceirurzun@hotmail.com

Telf: 663 017 813

